


**Территориальный орган Федеральной службы  
государственной статистики по Вологодской области**

При опубликовании информации  
ссылка на Территориальный орган  
государственной статистики  
по Вологодской области обязательна

*Публикация*

**Социально – экономическое положение  
Вологодской области  
в I полугодии 2023 года**

г. Вологда  
2023 год



## Основные экономические и социальные показатели

	<i>I полугодие 2023</i>	<i>В % к I полугодию 2022</i>
Индекс промышленного производства <sup>1)</sup>	x	103,8
Объем работ, выполненных по виду деятельности «Строительство», млн рублей	29701,2	97,7
Ввод в действие жилых домов, тыс. м <sup>2</sup> общей площади (с учетом жилых домов на участках для ведения садоводства)	351,9	108,4
Инвестиции в основной капитал, млн рублей	60881,6	74,8
Объем продукции сельского хозяйства, млн рублей <sup>2)</sup>	17513,2	105,4
Оборот розничной торговли, млн. рублей	126306,5	97,3
Объем платных услуг населению, млн. рублей	44160,1	100,8
Индекс потребительских цен <sup>3)</sup>	x	102,4
Реальные располагаемые денежные доходы <sup>2)</sup>	x	101,5
Среднемесячная начисленная заработная плата одного работника:		
номинальная, рублей	57855	108,8
реальная	x	102,9
Численность официально зарегистрированных безработных на конец периода, тыс. человек <sup>4)</sup>	5,5	86,5

<sup>1)</sup> По видам деятельности "Добыча полезных ископаемых", "Обрабатывающие производства", "Обеспечение электрической энергией, газом и паром; кондиционирование воздуха", "Водоснабжение; водоотведение, организация сбора и утилизации отходов, деятельность по ликвидации загрязнений".

<sup>2)</sup> Предварительные данные.

<sup>3)</sup> Июнь 2023г. к декабрю 2022 г.

<sup>4)</sup> По данным Департамента труда и занятости населения Вологодской области, на конец июня.

## Демографическая ситуация

В I полугодии 2023 года в Вологодской области родились 4305 детей, на 290 малышей (на 6,3 %) меньше, чем в I полугодии предыдущего года. Число умерших сократилось по сравнению с аналогичным периодом 2022 года на 1057 человек (на 12 %) и составило 7743 человека. Среди умерших доля лиц трудоспособного возраста составила 24,5% от общего числа (1899 человек). Естественная убыль населения области в I полугодии сложилась в количестве 3438 человек (на 18,2% меньше, чем в январе-июне 2022 года).

За январь-июнь 2023 года в область прибыли 4121 человек, выбыли 3983 человека, миграционный прирост составил 138 человек.

## Уровень жизни

По предварительным данным в I полугодии 2023 года среднедушевые денежные доходы населения области в среднем за месяц составили 35397<sup>1)</sup> рублей, или 107,8% к соответствующему периоду предыдущего года. Реальные располагаемые денежные доходы (доходы за вычетом обязательных платежей, скорректированные на индекс потребительских цен) за этот период увеличились на 1,5%.

Среднемесячная начисленная заработная плата в I полугодии 2023 года равнялась 57855 рублей и в сравнении с соответствующим периодом предыдущего года с учетом корректировки на индекс потребительских цен увеличилась на 2,9 процента. Оплата труда работников в обрабатывающих производствах была выше среднеобластного показателя на 16,3%. Причем оплата труда работников, фактическим видом деятельности которых являлось производство лекарственных средств и материалов, применяемых в медицинских целях, была выше данного показателя более чем в 3 раза, производство химических веществ и химических продуктов – в 1,7 раза, металлургическое производство - в 1,6 раза, производство компьютеров, производство автотранспортных средств, прицепов и полуприцепов - в 1,4 раза. В то же время уровень оплаты труда работников, основным видом деятельности которых являлась производство текстильных изделий, производство резиновых и пластмассовых изделий, был ниже среднеобластного показателя в 3,3 раза, производство одежды - в 1,9 раза, производство мебели – в 1,8 раза, полиграфическая деятельность и копирование носителей информации и производство прочих готовых изделий – в 1,6 раза.

Сохранялся разрыв в оплате труда и по другим видам экономической деятельности. Оплата труда работников, основным видом деятельности которых являлся воздушный транспорт, превышала более чем в 2 раза среднеобластной показатель, профессиональная, научная и техническая деятельность – в 1,7 раза, деятельность трубопроводного транспорта - в 1,6 раза, деятельность в области информации и связи, деятельность финансовая и страховая – в 1,5 раза. В то же время уровень оплаты труда работников, фактическим видом деятельности

---

<sup>1)</sup> Предварительные данные, начиная с 2022 года показатель рассчитан с учетом итогов Всероссийской переписи населения 2020, проведенной в 2021 г.

которых являлась почтовая связь и курьерская деятельность, был ниже среднеобластного показателя в 2 раза, общественное питание – 1,9 раза, деятельность гостиниц, деятельность по операциям с недвижимым имуществом и розничная торговля – в 1,6 раза.

Средняя заработная плата педагогических работников дошкольных образовательных учреждений за I полугодие 2023 года составила 50188 рублей, общеобразовательных организаций общего образования – 59704 рубля, учителей – 60728 рублей, преподавателей и мастеров производственного обучения образовательных организаций начального и среднего профессионального образования – 60374 рубля, высшего профессионального образования – 107357 рублей, педагогических работников учреждений дополнительного образования детей – 55777 рублей, социальных работников – 47290 рублей, младшего медицинского персонала – 46422 рубля, среднего медицинского (фармацевтического) персонала – 50469 рублей, врачей и работников медицинских организаций, имеющих высшее медицинское (фармацевтическое) или иное высшее образование – 96027 рублей, научных сотрудников – 80501 рубль, работников учреждений культуры – 48900 рублей, педагогических работников образовательных, медицинских организаций или организаций, оказывающих социальные услуги детям-сиротам и детям, оставшимся без попечения родителей – 50308 рублей.

На 1 августа 2023 года просроченная задолженность по заработной плате (по данным, полученным от организаций, кроме субъектов малого предпринимательства) по наблюдаемым видам экономической деятельности отсутствовала.

## **Рынок труда**

По итогам обследования во II квартале 2023г. численность рабочей силы (в возрасте 15 лет и старше) составила 542,6 тыс.человек, или 46,1% общей численности населения области, в их числе 525,3 тыс.человек были заняты в экономике и 17,3 тыс.человек не имели занятия, но активно его искали (в соответствии с методологией Международной Организации Труда они классифицируются как безработные).

Уровень безработицы населения в возрасте 15 лет и старше во II квартале 2023г. составил 3,2% (без исключения сезонного фактора).

Во II квартале 2023г. среди безработных в возрасте 15 лет и старше доля женщин составила 45,5%, уровень безработицы женщин (2,9%) ниже уровня безработицы мужчин (3,4%). Из 17,3 тыс.человек безработных 7,1 тыс.человек составляют сельские жители, 10,2 тыс.человек – городские. Уровень безработицы среди сельских жителей (5%) превышает уровень безработицы среди городских жителей (2,5%).

Средний возраст безработных в возрасте 15 лет и старше во II квартале 2023г. составил 39,3 лет. Молодежь до 25 лет составляет среди безработных 21,2%, лица в возрасте 50 лет и старше – 30,6%, лица, не имеющие опыта трудовой деятельности – 19,5%.

Средняя продолжительность поиска работы безработными во II квартале 2023г. у женщин составила 10,2 месяца, у мужчин – 9,2 месяца. Доля безработных, искавших работу менее 3 месяцев, составила 21,8% (у мужчин – 24,7%, у женщин – 18,3%).

Находились в состоянии застойной безработицы (искали работу более 12 месяцев) – 45,7% безработных (в городской местности – 44,8%, в сельской – 46,9%). По данным проведенного обследования, во II квартале 2023г. 37,6% безработных использовали в качестве способа поиска работы обращение в органы службы занятости населения, 72,5% безработных – обращение к друзьям, родственникам и знакомым.

Во II квартале 2023г. в организациях (без субъектов малого предпринимательства и организаций со средней численностью работников до 15 человек, не являющихся субъектами малого предпринимательства) численность выбывших работников превысила численность принятых работников на 7 тыс. человек и составила 23,5 тыс. человек, что на 2,9% меньше, чем годом ранее. Из 16,5 тыс. принятых работников на дополнительно введенные рабочие места было принято 656 человек.

В общей численности принятых работников доля приема на дополнительно введенные рабочие места составила 4%. Наибольшее значение этого показателя отмечено в организациях розничной торговли, кроме торговли автотранспортными средствами и мотоциклами – 15,3%.

В общей численности выбывших работников наибольший удельный вес (75,4%) составляют уволившиеся по собственному желанию. Наибольшая доля работников, уволившихся по собственному желанию (17,2% списочной численности), наблюдалась в организациях, осуществляющих деятельность по предоставлению мест для временного проживания, наименьшая (1,8%) – производство прочих готовых изделий.

На конец II квартала 2023г. численность работников, которых требуется принять на вакантные рабочие места, составила 5,3% списочной численности работников. По видам экономической деятельности этот показатель колеблется от 0,1% – в организациях воздушного и космического транспорта, до 76,2% – производство автотранспортных средств, прицепов и полуприцепов.

Уровень зарегистрированной безработицы (отношение численности безработных к рабочей силе) составлял 1%. На конец июня 2023 года нагрузка незанятого трудовой деятельностью населения, зарегистрированного в государственных учреждениях службы занятости населения, на 100 заявленных вакансий составляла 40 человек, что на 30,6% меньше, чем годом ранее.

## **Промышленное производство**

Индекс промышленного производства в I полугодии 2023 года по сравнению с I полугодием 2022 года составил 103,8%.

Отгружено товаров собственного производства, выполнено работ и услуг собственными силами по видам деятельности: "добыча полезных ископаемых" – на 229,4 млн. рублей, "обрабатывающие производства" -

на 551,6 млрд рублей, «обеспечение электрической энергией, газом и паром» - на 23,4 млрд рублей и «водоснабжение; водоотведение, организация сбора и утилизации отходов, деятельность по ликвидации загрязнений» - на 7,2 млрд рублей.

Среди обрабатывающих производств рост наблюдался в производстве:

- автотранспортных средств, прицепов и полуприцепов - на 49,6 %;
- в производстве компьютеров, электронных и оптических изделий – на 35,5%;
- бумаги и бумажных изделий - на 16,3%;
- пищевых продуктов - на 16,0%;
- мебели - на 11,7%;
- в производстве машин и оборудования, не включённых в другие группировки – на 10,5%;
- текстильных изделий – на 6,5%;
- металлургическом производстве – на 5,0%;
- электрического оборудования – на 4,8%;
- химических веществ и химических продуктов - на 0,6%;
- резиновых и пластмассовых изделий – на 0,1%.

Снижение объёмов отмечено в обработке древесины и производстве изделий из дерева, кроме мебели – на 9%; в производстве напитков – на 7,6%; одежды - на 7,3%; готовых металлических изделий, кроме машин и оборудования – на 1,6%; в производстве прочей неметаллической минеральной продукции – на 1,2%.

#### *Выпуск основных видов промышленной продукции*

	I полугодие 2023	В%к I полугодию 2022
Говядина, кроме субпродуктов, тонн	988,9	114,0
Свинина, кроме субпродуктов, тонн	3144,1	100,0
Изделия колбасные, тонн	4698,5	93,5
Молоко жидкое обработанное, тысяч тонн	58,5	80,3
Масло сливочное и пасты масляные, тонн	5248,0	89,7
Изделия хлебобулочные недлительного хранения, тонн	24997,8	98,9
Кондитерские изделия, тонн	26562,4	102,9
Лесоматериалы, продольно распиленные или расколотые, разделенные на слои или лущеные, толщиной более 6 мм; деревянные железнодорожные или трамвайные шпалы, непитанные, тысяч куб.м.	933,5	91,8
Фанера, тыс. куб.м.	136,1	81,7
Плиты древесностружечные и аналогичные плиты из древесины и других одревесневших материалов, тысяч усл.куб.м.	486,4	99,2
Блоки и прочие изделия сборные строительные для зданий и сооружений из цемента, бетона или искусственного камня, тысяч куб.м.	48,2	84,6

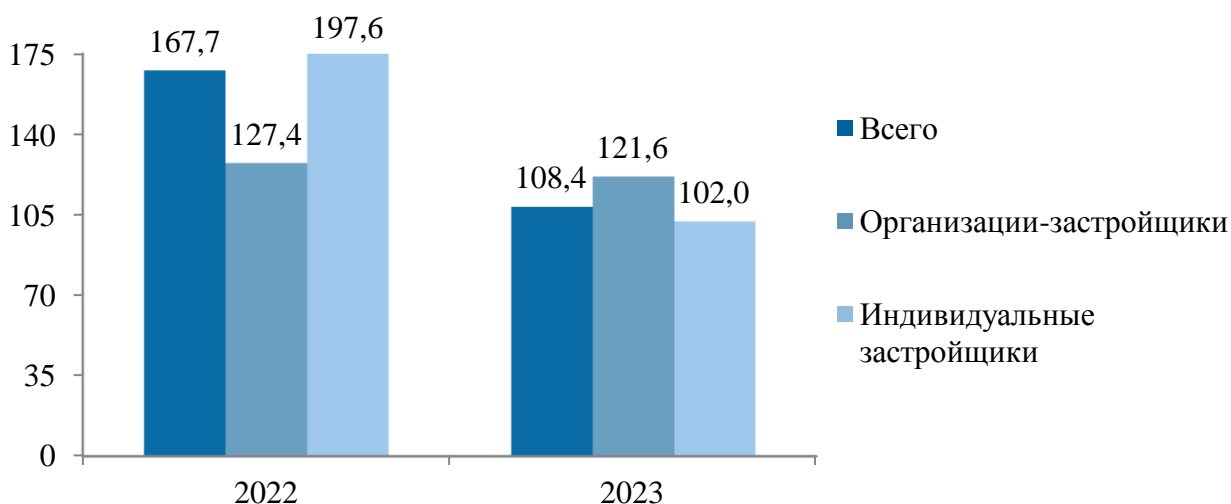
	I полугодие 2023	В% к I полугодию 2022
Конструкции и детали конструкций из черных металлов, тысяч тонн	27,3	85,6
Трубы, профили пустотелые и их фитинги стальные, тысяч тонн	269,0	97,5
Электроэнергия, млн. квт.час	5,0	99,7
Пар и горячая вода, тысяч гигакалорий	11,4	98,8

## Строительство

В I полугодии 2023 года в Вологодской области объем работ по виду экономической деятельности «Строительство» уменьшился на 2,3% и составил 29,7 млрд рублей.

*Жилищное строительство.* В I полугодии 2023 года в Вологодской области сданы в эксплуатацию 4534 новые квартиры общей площадью 351,9 тыс. кв. метров (с учетом жилых домов, построенных на земельных участках, предназначенных для ведения садоводства). Индивидуальными застройщиками построено 223,9 тыс. кв. метров общей площади жилых помещений (по данным Управления Росреестра по Вологодской области) или 63,6% от общего объема жилья, введенного в I полугодии 2022 года.

*Темп роста (снижения) ввода в действие жилых домов организациями-застройщиками и индивидуальными застройщиками в Вологодской области (в процентах к I полугодию предыдущего года)*



*Ввод в эксплуатацию объектов производственной и социальной инфраструктуры.* В I полугодии 2023 года в Вологодской области в результате нового строительства и реконструкции сдано в эксплуатацию 86 объектов нежилого назначения.

Введены в действие мощности по производству 1,1 тыс. куб. метров пиломатериалов, 92 тыс. куб. метров фанеры, рыбный комплекс

по выращиванию лосося производительностью 2,5 тонн рыбы в год, силосные и сенажные сооружения мощностью 19,2 тыс. куб. метров и другие объекты.

Приняты в эксплуатацию торговые предприятия торговой площадью 1,4 тыс. кв. метров и общетоварные склады общей площадью 6,4 тыс. кв. метров.

В сельском хозяйстве введены в действие помещения для крупного рогатого скота на 5 тыс. мест.

Введены объекты транспортной инфраструктуры: 3 капитальных гаража, 2 станции технического обслуживания легковых автомобилей, автозаправочная станция, 2 автомойки.

Из объектов коммунальной инфраструктуры проложено 54,2 км газовых сетей, 0,3 км тепловых сетей, закончено строительство и расширение отопительных котельных общей производительностью 1,4 Гкал в час.

### **Сельское хозяйство**

Объём производства продукции сельского хозяйства всех категорий сельхозпроизводителей (сельхозорганизации, крестьянские (фермерские) хозяйства, индивидуальные предприниматели и хозяйства населения) в I полугодии 2023 года составил 18 млрд рублей, или 105,4% к уровню соответствующего периода 2022 года.

С учетом сохранившихся озимых культур, общая площадь посевов сельскохозяйственных культур под урожай 2023 года в хозяйствах всех категорий по сравнению с прошлым годом увеличилась на 1,4%, составив 334 тысячи гектаров. Площадь, засеянная зерновыми культурами, уменьшилась на 0,6%, достигнув 91,9 тысячи гектаров. Картофель посажен на площади 9,6 тысячи гектаров (94,7% к 2022 году), овощи – на 1,4 тысячи гектаров (92,6%), под кормовыми культурами занято 227,4 тысячи гектаров (103%). Лён – долгунец посеян на площади 2,1 тысячи гектаров (91%).

В сельскохозяйственных организациях посевная площадь - 299,2 тыс. га, что на 5,9 тыс. га (на 2%) больше, чем в предыдущем году. Площади зерновых и зернобобовых культур составили 88,5 тыс. га (на 0,1% больше 2022 года), посевы под кормовыми культурами – 205,5 тыс. га (на 3,3% больше 2022 года), под картофелем – 1,5 тыс. га (на 1,6 % больше 2022 года).

В текущем году крестьянские (фермерские) хозяйства и индивидуальные предприниматели посеяли 3,1 тыс. га зерновых и зернобобовых культур, 450 га льна-долгунца, посадили 1,7 тыс. га картофеля, 52,1 га овощей открытого грунта (в 2022 году соответственно - 3,8, 450, 1,4 и 106).

Основными производителями картофеля и овощей остаются хозяйства населения. На их долю приходилось 66,1% всех посадок картофеля и 87,3% - овощей.

В сельскохозяйственных организациях в I полугодии 2023 года на одну корову надоено в среднем по 4408 килограммов молока (на 6,5% больше, чем за соответствующий период 2022 года); на одну куру-несушку получено в среднем по 165 штук яиц (на 4,4% больше).



*Производство основных видов продукции животноводства  
всеми категориями сельхозпроизводителей*

	I полугодие 2023	I полугодие 2023 в % к I полугодию 2022
Скот и птица на убой (в живом весе), тыс. тонн	22,8	102,2
Молоко, тыс. тонн	316,7	105,8
Яйца, млн штук	334,9	106,7

На конец июня в сельхозорганизациях насчитывалось 147 тыс. голов крупного рогатого скота (из них 69 тыс. коров), 42 тыс. свиней, 3,3 млн голов птицы, что составило к уровню июня 2022 года, соответственно, 100,8% (100,5%), 97,9% и 103,5%.

За I полугодие сельскохозяйственными предприятиями было вывезено за пределы области 543 тонн скота и птицы в живом весе и 59 тыс. тонн молока. Основными потребителями молока являлись город Москва и Московская область, скота – Брянская и Ярославская области, Республика Мордовия.

### **Транспорт**

В I полугодии 2023 года автомобильным транспортом организаций, не относящихся к субъектам малого предпринимательства, перевезено 5,8 млн тонн грузов, что на 4,5 % больше I полугодия 2022; грузооборот составил 553,1 млн тонно-километров и увеличился по сравнению с аналогичным периодом 2022 года на 7,3 %.

Автобусами перевезено 39,2 млн пассажиров, что на 15,7 % больше, чем в I полугодии 2022 года.

По данным МВД России в I полугодии 2023 года зарегистрировано 545 дорожно-транспортных происшествий, в которых пострадало 755 человек, из них 52 - погибло, что на 2 % больше, чем в соответствующем периоде предыдущего года.

### **Потребительский рынок товаров**

Оборот розничной торговли в I полугодии 2023 года составил 126,3 млрд рублей, что в сопоставимых ценах на 2,7 % меньше уровня I полугодия 2022 года. Более половины общего объема продаж в структуре оборота розничной торговли занимали пищевые продукты, включая напитки, и табачные изделия. Населением приобретено товаров этой группы на 65,9 млрд рублей.

На 1 июля 2023 года объем товарных запасов в организациях розничной торговли составил 15,3 млрд рублей, что обеспечит работу этих предприятий на 36 дней.

Организациями общественного питания в I полугодии 2023 года реализовано продукции на 6,7 млрд рублей, что в сопоставимых ценах на 2,2 % меньше уровня I полугодия 2022 года.

### **Платные услуги населению**

В I полугодии 2023 года объем платных услуг, оказанных населению, составил 44,2 млрд рублей, что в сопоставимых ценах на 0,8% больше уровня

I полугодия 2022 года. В общем объеме платных услуг населению почти две трети по-прежнему занимали телекоммуникационные услуги, транспортные и жилищно-коммунальные услуги.

## Цены

За 1 полугодие 2023 года **индекс потребительских цен на товары и услуги**, характеризующий уровень инфляции, по Вологодской области составил 102,4%.

**Продовольственные товары** за 1 половину 2023 года в регионе выросли в цене на 1,6%, при этом продукты питания подорожали на 1,6%, алкогольные напитки – на 1,5%.

Среди наблюдаемых продуктов питания отмечен значительный рост цен на охлаждённые и мороженые куры (на 18,5%), сахар - песок (на 11,1%), неразделанную мороженую рыбу (на 9,6%).

Одновременно отмечено существенное снижение цен на отдельные виды социально-значимых продуктов питания: гречневую крупу - на 21,3%, солёную сельдь – на 6%, подсолнечное масло – на 5,4%, пшеничную муку – на 5,2%, макаронные изделия – на 4,9%, маргарин – на 3,1%, яйца – на 1,4%.

Цены на плодоовощную продукцию увеличились в среднем на 9,5%. Свежая белокочанная капуста выросла в цене в 2,7 раза, репчатый лук – в 2 раза. Значительно дороже стали обходиться покупателям морковь (на 88,4%), лимоны (на 53,4%), картофель (на 40,2%), груши (на 38,8%), яблоки (на 31,3%), столовая свёкла (на 34,6%). В то же время существенно (на 34,2%) снизились цены на огурцы.

**Непродовольственные товары** в Вологодской области в 1 полугодии 2023 года подорожали на 1,1%.

С различной степенью интенсивности изменялись цены на отдельные виды строительных материалов: от увеличения на 9,9% на металлочерепицу до снижения на 11,8% на пиломатериалы.

Выше среднего уровня подорожали ювелирные изделия – на 9,8%, табачные изделия – на 5,4%, часы – на 5%, легковые автомобили – на 4,1%.

Вместе с тем отмечено снижение цен на телерадиотовары – на 8,7%, бытовые стиральные машины – на 8%, электрочайники – на 6,8%.

За 1 полугодие 2022 года прирост цен (тарифов) в секторе услуг (5,8%) был выше увеличения цен на товары (1,4%) на 4,4 процентного пункта.

Из всех видов наблюдаемых услуг за этот период наиболее заметно (на 74,3%) выросли цены на услуги в сфере зарубежного туризма. При этом в 2 раза подорожали поездки на отдых в Турцию, на 67,6% - в Египет, на 62,6% - в страны Закавказья, на 22,8% - в Объединённые Арабские Эмираты.

Существенно (на 67,5%) подорожали поездки на отдых на Черноморское побережье России и в Крым.

Стоимость проезда в поездах дальнего следствия и полета в салоне экономического класса самолёта увеличилась на 21,1% и 14,9% соответственно.

Заметно (на 10,8%) подорожали ветеринарные услуги.

Одновременно стоимость годового полиса добровольного страхования легкового автомобиля от стандартных рисков (КАСКО) снизилась на 3,9%.

## **Инвестиции**

В I полугодии 2023 года на развитие экономики и социальной сферы Вологодской области направлено 60881,6 млн рублей инвестиций в основной капитал (с учетом субъектов малого предпринимательства и объемов инвестиций, не наблюдаемых прямыми статистическими методами), что в сопоставимых ценах ниже уровня I полугодия 2022 года на 25,2%.

Основной объем инвестиций в основной капитал освоен организациями, не относящимися к субъектам малого предпринимательства - 47938,2 млн рублей или 78,7% от общего объема инвестиций.

В видовой структуре инвестиций в основной капитал организаций данной категории, преобладали инвестиции на развитие активной части основных фондов - машин, оборудования, транспортных средств (53,5%). На строительство зданий (кроме жилых), сооружений и расходы на улучшение земель использовано 39,2% общего объема инвестиций, на строительство жилых помещений - 1,5%.

Основным источником финансирования инвестиций в основной капитал в I полугодии 2023 года являлись собственные средства организаций - 32514,1 млн рублей (67,8%). В экономику Вологодской области за счет федерального бюджета вложено 5041,0 млн рублей, бюджетов субъектов Российской Федерации - 2005,3 млн рублей, местных бюджетов - 453,9 млн рублей, привлечено кредитов банков на сумму 2058,2 млн рублей.

Наиболее привлекательными сферами деятельности (исходя из назначения основных фондов) для вложения инвестиций в I полугодии 2023 года оставались обрабатывающие производства и транспортировка и хранение (40,9% и 26,8% общего объема инвестиций соответственно).

Среди обрабатывающих производств наибольший объем инвестиций направлен в металлургическое и химическое производство (70,2% инвестиций обрабатывающего сектора).

По сравнению с I полугодием 2022 года наибольший рост инвестиционной активности (по сопоставимому кругу организаций) наблюдался в следующих видах экономической деятельности: производство мебели (в 120,7 раза), государственное управление и обеспечение военной безопасности; социальное обеспечение (в 3,8 раза), производство текстильных изделий (в 3,1 раза), производство и распределение газообразного топлива (в 3,1 раза), сбор и обработка сточных вод (в 2,3 раза), деятельность в области здравоохранения (на 93,1%).

Более чем на половину снизились инвестиции в деятельность прочего сухопутного пассажирского транспорта; деятельность воздушного транспорта; деятельность по предоставлению мест для временного проживания; в торговлю оптовую, кроме оптовой торговли автотранспортными средствами и мотоциклами; в обработку древесины и производство изделий из дерева; деятельность почтовой связи и курьерскую деятельность.

*Индексы физического объема инвестиций в основной капитал  
в обрабатывающие производства в Вологодской области  
в I полугодии 2023 года  
(в процентах к I полугодью 2022 года)*



## Финансовые вложения<sup>2)</sup>

**Общий объем финансовых вложений** организаций (без субъектов малого предпринимательства, кредитных организаций, государственных (муниципальных) учреждений, некредитных финансовых организаций) в I полугодии 2023 года составил 199 млрд рублей, где преобладают краткосрочные финансовые вложения. Их доля в I полугодии 2023 года составила 86,9% (в I полугодии 2022 года – 27,5%).

Наибольшая доля (83%) финансовых вложений, накопленных к концу июня 2023 года, приходилась на организации, осуществляющие финансовую и страховую деятельность.

<sup>2)</sup> Без субъектов малого предпринимательства, банков и небанковских кредитных организаций, имеющих лицензии на осуществление банковских операций, страховых организаций, негосударственных пенсионных фондов и государственных (муниципальных) учреждений.

## Структура финансовых вложений организаций Вологодской области

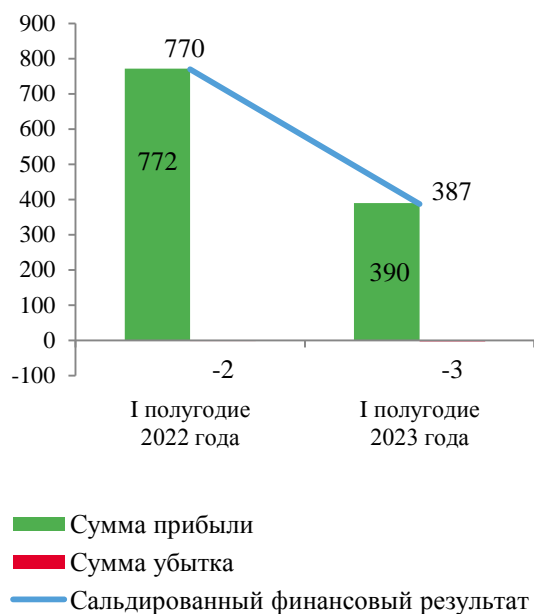
	Поступило в I полугодии 2023 года		Накоплено на конец июня 2023 года	
	млн рублей	в % к итогу	млн рублей	в % к итогу
<b>Финансовые вложения</b>	<b>199130,7</b>	<b>100</b>	<b>1528461,4</b>	<b>100</b>
в том числе в:				
паи, акции и другие формы участия в капитале	23300,4	11,7	1410117,6	92,3
долговые ценные бумаги и депозитные сертификаты	495,3	0,3	14093,0	0,9
предоставленные займы	20378,8	10,2	73907,2	4,8
банковские вклады	154956,2	77,8	30147,2	2,0
прочие финансовые вложения	-	-	196,4	0,0

В I полугодии 2023 года организациями Вологодской области получен доход от финансовых вложений в сумме 18 млрд рублей. Основная часть дохода (78%) получена организациями от владения паями, акциями и другими формами участия в капитале.

### Финансы организаций<sup>3)</sup>

За I полугодие 2023 года по оперативным данным **сальдированный финансовый результат** (прибыль минус убыток) организаций области составил 387 млрд рублей и по сравнению с соответствующим периодом 2022 года снизился в 2 раза.

**Сальдированный финансовый результат организаций Вологодской области (млрд рублей)**



С прибылью на общую сумму 390 млрд рублей завершили 6 месяцев 2023 года 73% крупных и средних организаций области. Наибольшая сумма прибыли получена организациями промышленности (46% от общей суммы полученной прибыли) и организациями, осуществляющими финансовую и страховую деятельность (50%).

С отрицательным финансовым результатом I полугодие 2023 года завершили чуть более четверти крупных и средних организаций области на общую сумму 3 млрд рублей.

Рентабельность проданных товаров, продукции, работ, услуг по сравнению с I полугодием 2022 года по сопоставимому кругу организаций снизилась на 6,1 процентного пункта и составила 25%, т.е. с каждых 100 рублей, затраченных на производство и продажу продукции, получено 25 рублей прибыли.

<sup>3)</sup> Без субъектов малого предпринимательства, банков и небанковских кредитных организаций, имеющих лицензии на осуществление банковских операций, страховых организаций, негосударственных пенсионных фондов и государственных (муниципальных) учреждений.

Доля организаций, имеющих просроченную кредиторскую задолженность, на конец июня 2023 года составила 17%. Долги организациям за отгруженную продукцию, товары, работы, услуги на конец июня 2023 года не погасили более трети организаций.

---